




あそんでみよう



『シールさがし』

部屋の何箇所かにシールを貼っておいてそれを子どもに探してもらいます。簡単な場所から始めて少しずつ難しくすると夢中になって探してくれるかもしれません。ヒントを出しながら一緒に楽しんで遊んでみてください。

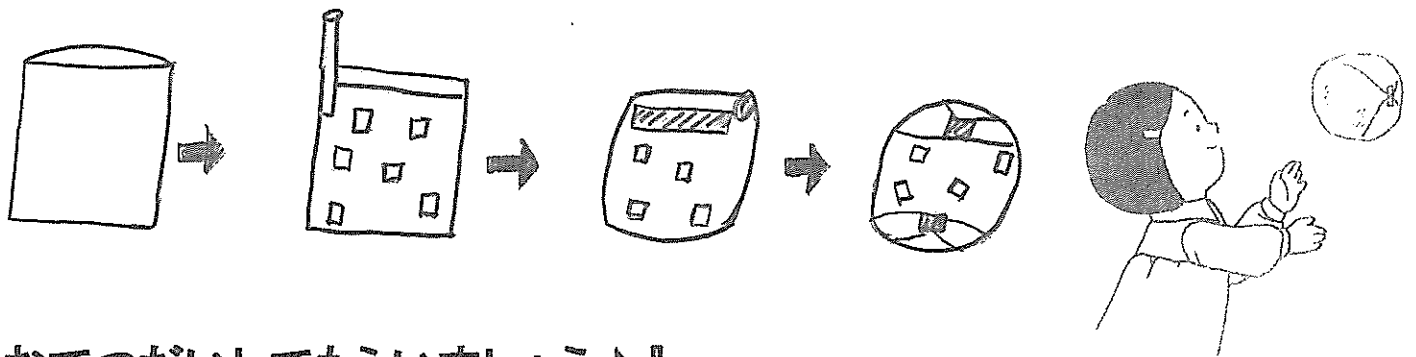


『ポンポンビニールふうせん』

《作り方》

ビニール袋の中に、色紙をちぎって入れて端を残してテープで留め、ストローで空気を入れる。端をテープで留めて、角を内側に折り、丸くなるように再びテープで留める。ハイ！できあがり！

※ゆっくり落ちてくるので、乳児さんでもポ〜ンポ〜ンとついて遊べます。扇風機でゆるい風を送っても楽しいよ!(^^)!



『おてつだいしてもらいましょう♪』

おせんたくできるよ♪


靴下や小さなタオルなら洗濯ばさみで挟むことができるかもしれません。園のルーブタオルや口拭きタオルを畳むのもいいですね★

おりょうりしてみよう♪

蒲トマトのヘタを取ったり豆腐をちぎって味噌汁に入れたり、キュウリをポキポキ折ってサラダに入れたり。ビンに入れたドレッシングをシャカシャカするのも楽しい！

ラベルはがし♪

荷物の送り状ラベルをはがしてもらいましょう。ラベルの端を少しはがしておくとも簡単！楽しい！気持ちいい！



まるまるまるのほん

まるで生きているようなまるを使って遊ぶ、遊び絵本です。まるを押ししたりこすったりすると絵本のまるが動き出す！何度も遊べる絵本ですよ。



しろくまちゃんのほっとけき



しろくまちゃんのほっとけき

しろくまちゃんが、おかあさんとほっとけきを作るおはなし。子どもたちはほっとけきが大好きです。この絵本を読んで一緒に作るのも楽しそうですね。